

A graphic banner with a dark background and white and green text. The text reads 'UNIVERSHIFTÉ 2026' in large white letters, with 'UNIVERS' in white and 'SHIFTÉ' in green. Below it, 'UN PLAN ROBUSTE POUR GUIDER L'ACTION' is written in white, with 'ROBUSTE' highlighted in a red box. The banner is decorated with white and green wavy lines, a green tractor icon, a green location pin, and a red location pin.

UNIVERSHIFTÉ 2026
UN PLAN **ROBUSTE** POUR GUIDER
L'ACTION



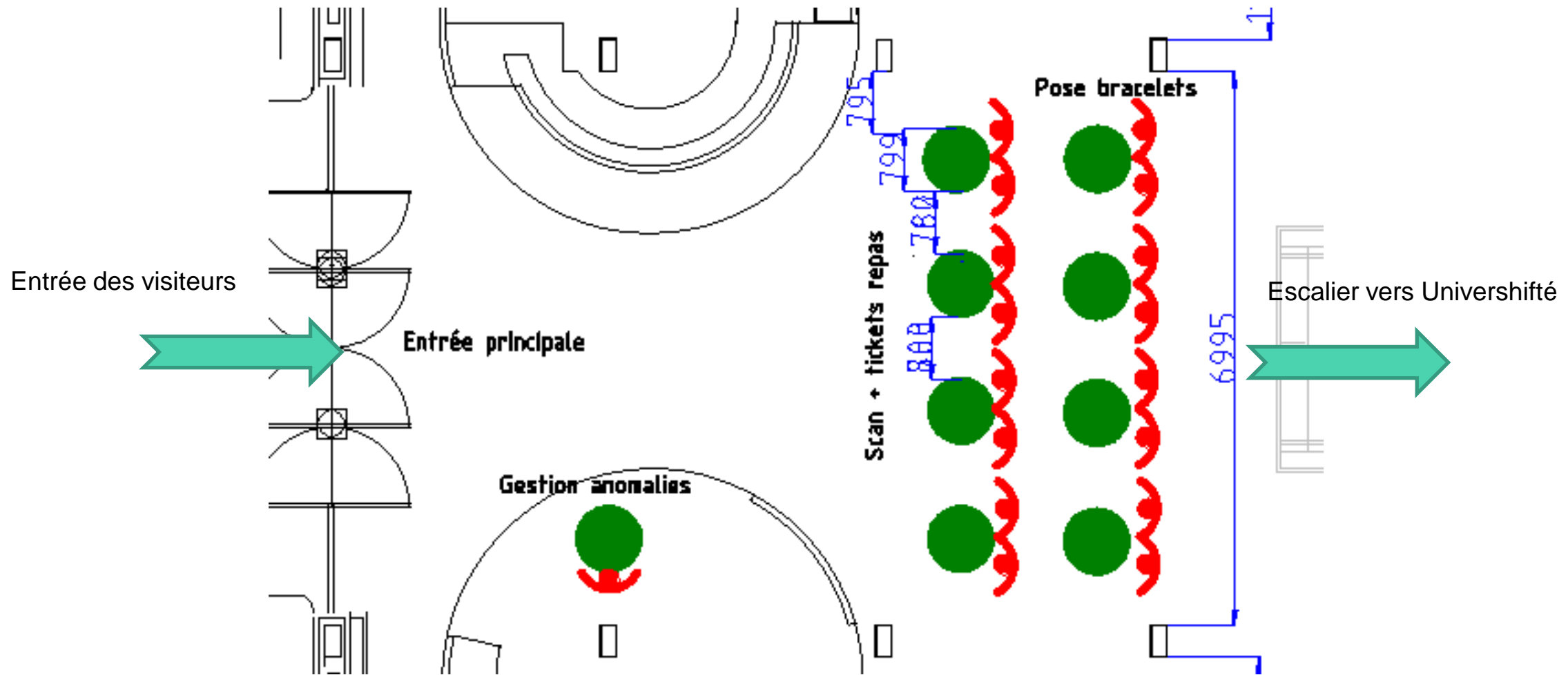
Mode opératoire Billetterie

01/06/2026 Version 2

Billetterie entrée principale (à remettre dans cet état le dimanche soir)



Billetterie: Implantation

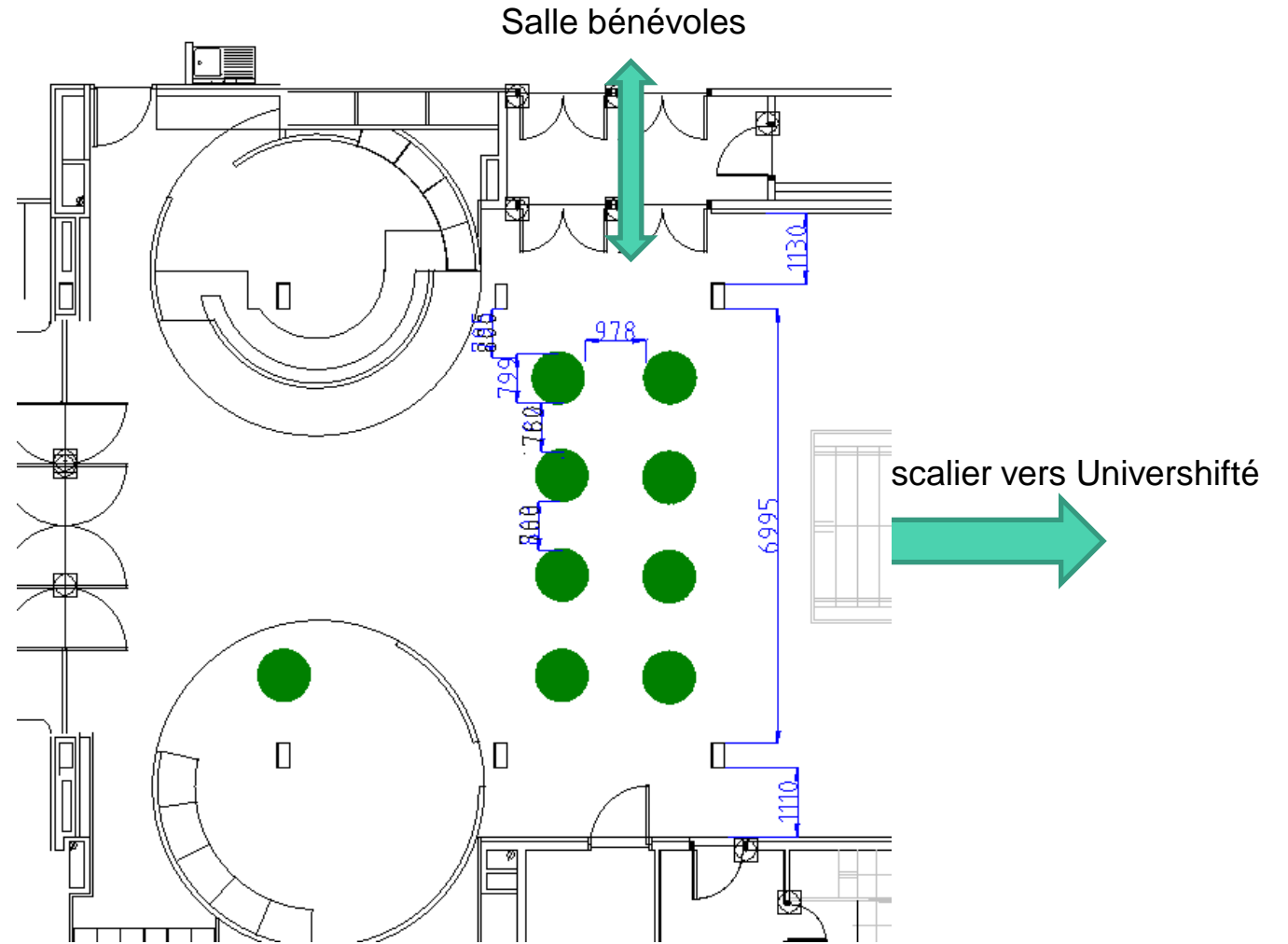


Billetterie: Implantation

Installer les mange debouts selon ce schéma

(Mange debouts circulaires 80 cm diamètre)

- Deux rangées de 4 mange debouts espacés d'environ 80 cm
- Laisser environ 1 mètre entre les deux rangées
- Un mange debout isolé en face de l'accueil



Billetterie: Organisation générale

Le processus d'entrée se déroule en trois étapes :
Contrôle sacs (à l'extérieur) (1)

Scan des billets : (2)

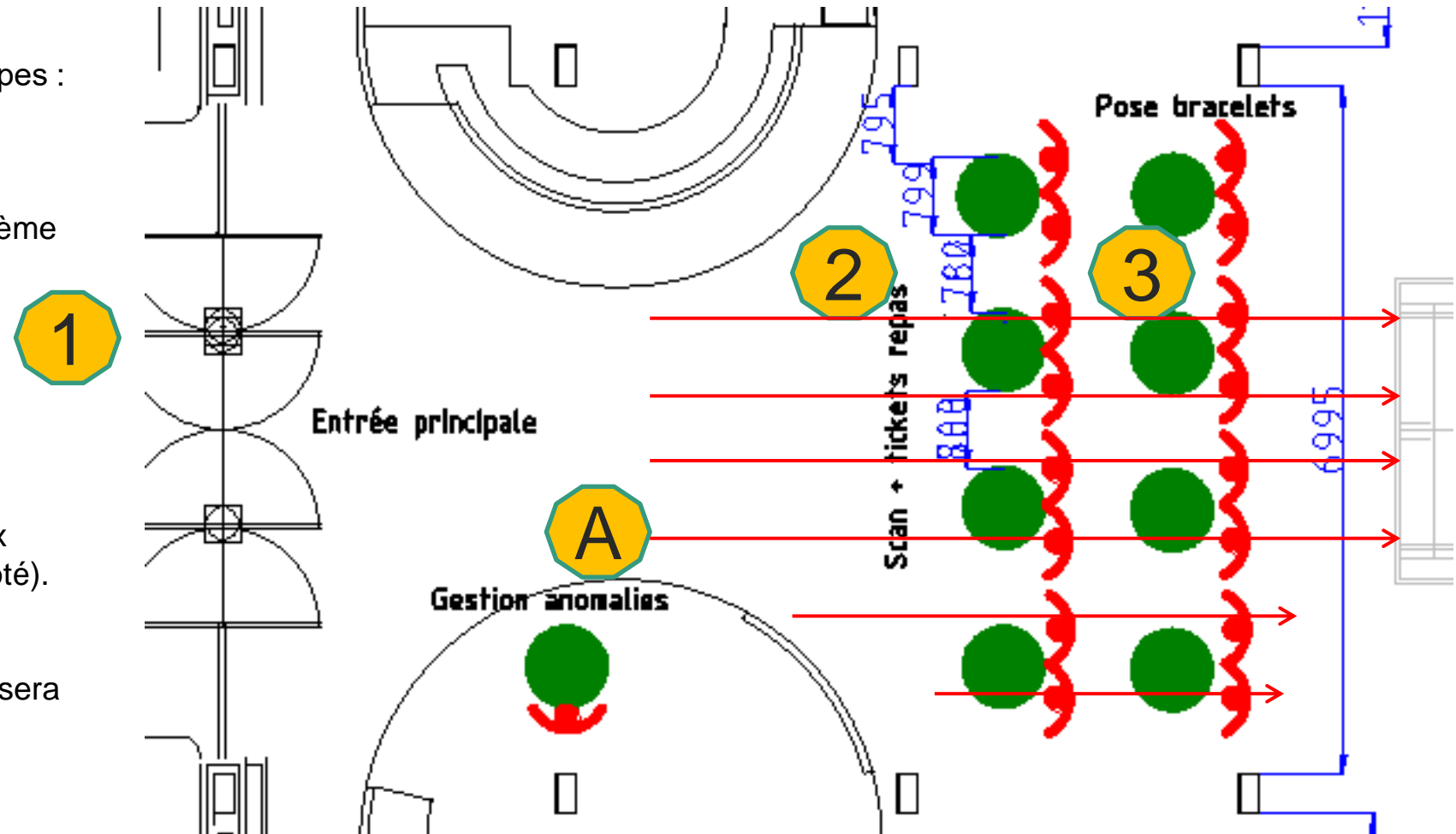
Orienter vers **gestion anomalies (A)** si problème
Remise ticket repas si commandé

3/ Remise bracelet : (3)

Aide éventuelle pour mettre le bracelet.

Les postes sont constitués de mange debout
(diamètre 80 cm), avec un maximum de deux
personnes en parallèle (une file de chaque côté).

Il y a donc huit files au maximum, ce nombre sera
ajusté en fonction du flux de visiteurs (fort à
l'ouverture et plus faible ensuite).



Billetterie: Processus

Le processus d'entrée se déroule en trois étapes :


(1) Contrôle sacs (à l'extérieur)

1



Scan billet

2




Bonjour, puis-je voir votre billet ?



Bracelets

3



Bonjour, voici un bracelet dois-je vous aider à le mettre ?

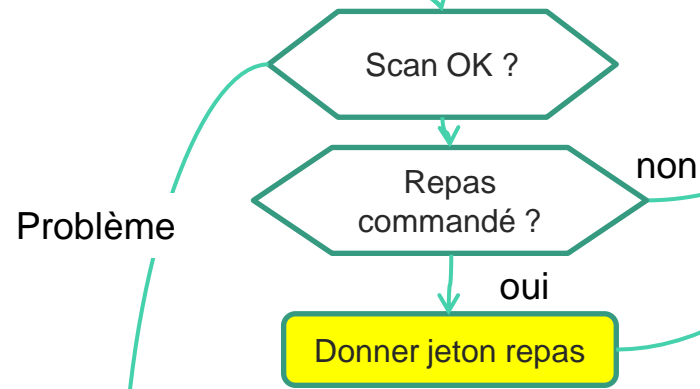


(2) Scan des billets :

Orienter vers **gestion anomalies (A)** si problème
Remise ticket repas si commandé

(3) Remise bracelet :

Aide éventuelle pour mettre le bracelet.



Accès:	dimanche PM	samedi PM
	dimanche matin	samedi matin
Options:	Repas samedi midi	
	Repas dimanche midi	

Ne donner qu'un seul jeton repas par entrée:

- Samedi → jeton pour samedi midi
- Dimanche → jeton pour dimanche midi


Billetterie: Types de bracelets

Tous les participants à l'Univershiffté porteront un bracelet de couleur selon leur rôle

UNIVERSHIFTÉ 2026
Rennes, campus de Beaulieu
6 & 7 Juin 2026

Prénom
NOM

Pass 2 jours - **Bénévole**
Repas samedi midi, Repas dimanche midi



Bénévole

Bracelet vert

Intervenant

Bracelet blanc

Sinon: public général

Bracelet bleu

Pour la soirée

Bracelet vert foncé + motif floral



**Scan des
billets**

Billetterie: Scan des billets

Vous allez utiliser votre smartphone pour scanner les billets:

Bien vérifier:

- Avoir un **smartphone** fonctionnant sous Android ou Apple
- Avoir un **forfait mobile** qui permette l'accès à internet
- Il y a une version application (hors ligne) mais elle nécessite néanmoins des mises à jours régulières de la base des billets.
- Avoir une **autonomie suffisante** pour plusieurs heures → prévoir un chargeur et/ou une batterie extérieure.

Billetterie: Application scan (mode connecté)

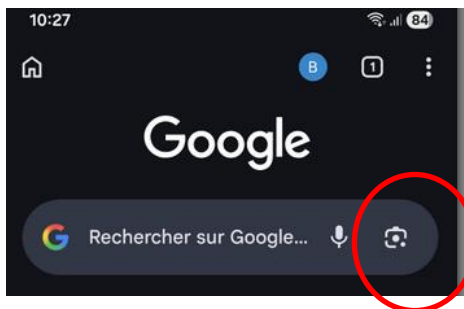
Mode d'emploi en ligne: <https://univershifte.fr/page/emploi-scan-jgvehxz>

Démarrage / Installation

Sur un mobile Android (utiliser **Chrome** ou **Safari** d'autres navigateurs peuvent fonctionner) ou Apple

Aller sur: https://univershifte.fr/tickets/check_ticket/

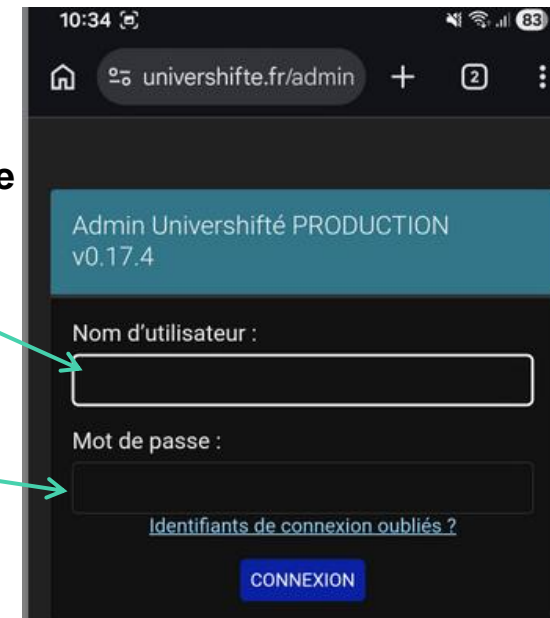
Plus simple: utilisez ce QR code



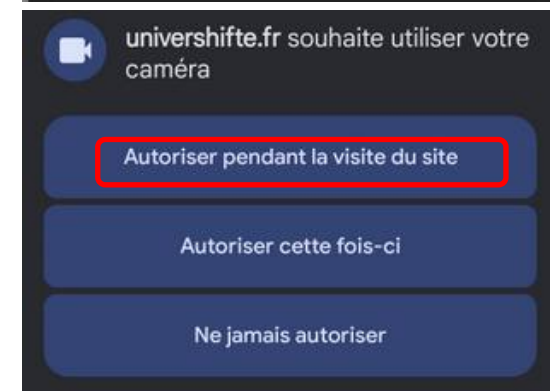
Entrez utilisateur et mot de passe

benevole

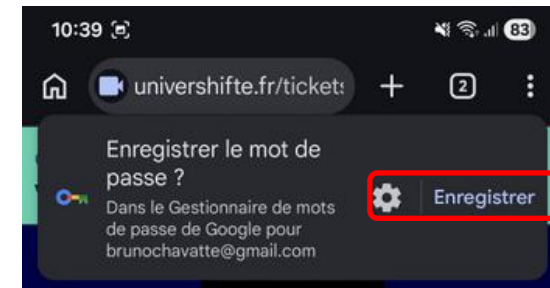
teamscanus26



Autorisez la caméra



Enregistrez le mot de passe



Billetterie: Application scan (mode application)

Vous pouvez aussi installer l'application

Aller dans le menu : et sélectionner **installer l'application**

Elle est ensuite visible sur l'écran de démarrage et parmi les autres applications sous le nom **Univershifté**

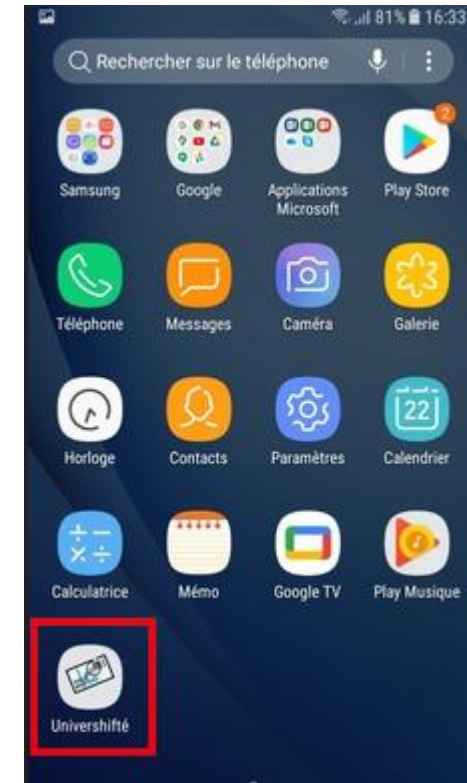
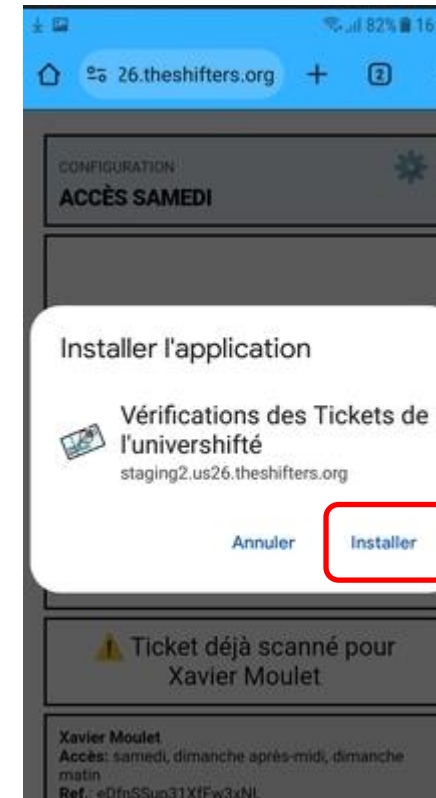
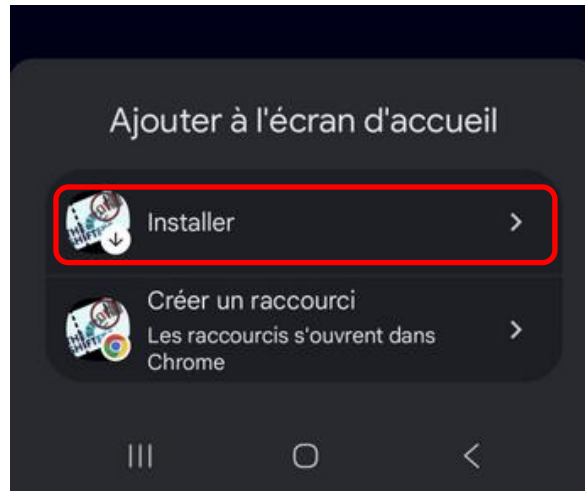
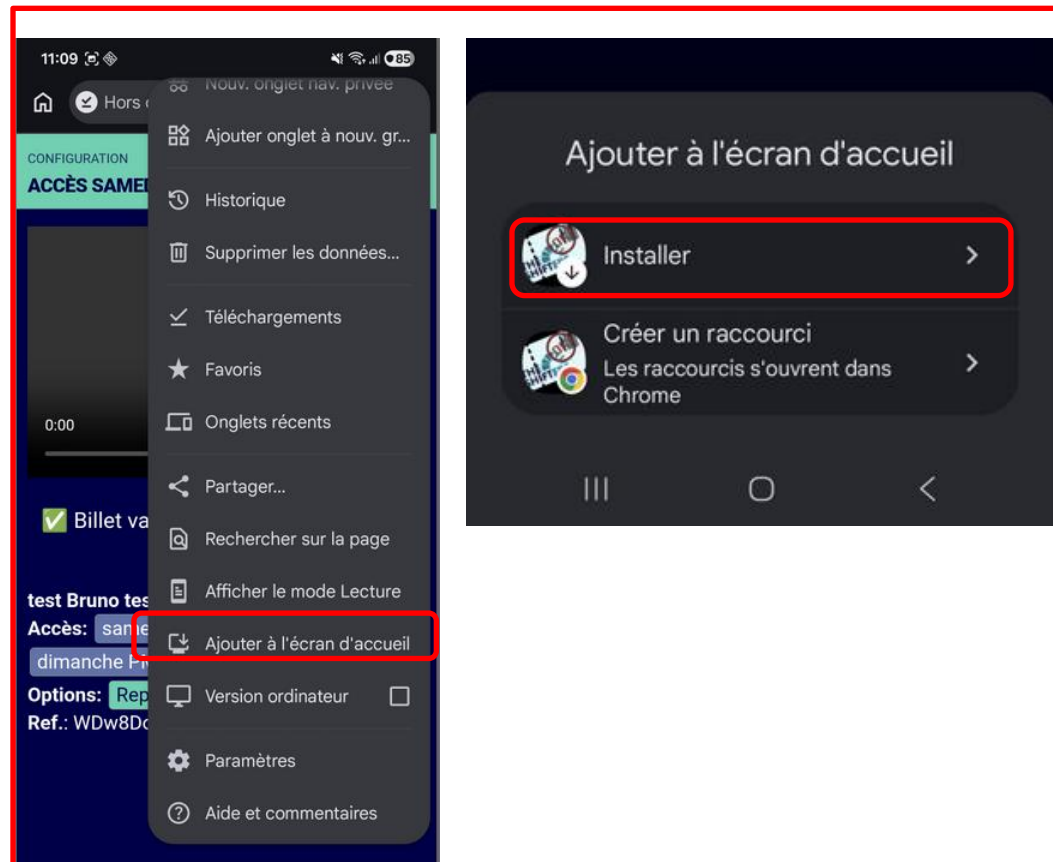
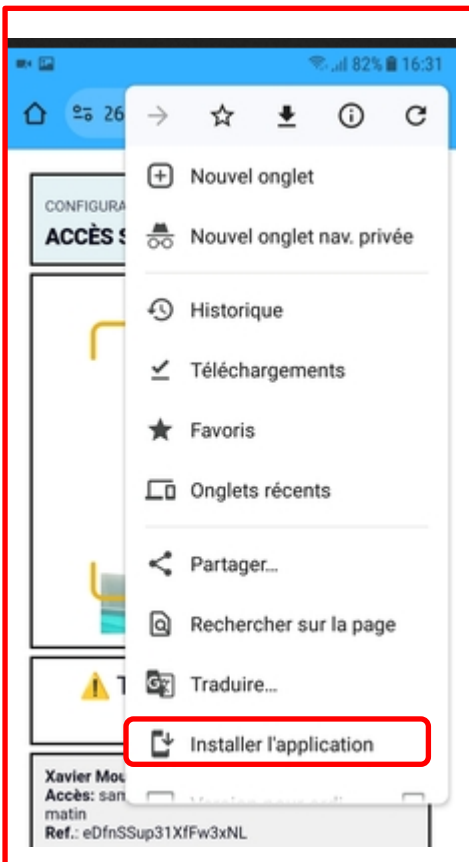
Etape 1: (deux possibilités selon les appareils)

Cas 1

Cas 2

Etape 2

C'est fait !



Billetterie: Configuration

Configuration

Cette configuration sert à indiquer ce qu'on va scanner. Elle est à réaliser lorsqu'on s'installe pour scanner (elle est conservée pour les billets suivants).

Scan d'une entrée

On va scanner un billet pour savoir si la personne peut accéder à l'événement.

> Appuyer sur configuration

> Choisir **Mode de validation: Accès** (le premier choix)

> Choisir l'accès (Samedi matin, Soirée ...)

> Appuyer sur Enregistrer

10:42 univershifte.fr/ticket: CONFIGURATION VALIDATION D'ACCÈS

CONFIGURATION [x]

MODE DE VALIDATION:
Accès

ACCÈS: *
-- Choisir un accès --

ENREGISTRER

Cache: ✓ 928 tickets en cache (mis à jour à l'instant)

CONFIGURATION ACCÈS SAMEDI

-- Choisir un accès --

Réservations désactivées

dimanche après-midi

dimanche matin

samedi

soirée

Billetterie: Scan des billets

Scan des billets

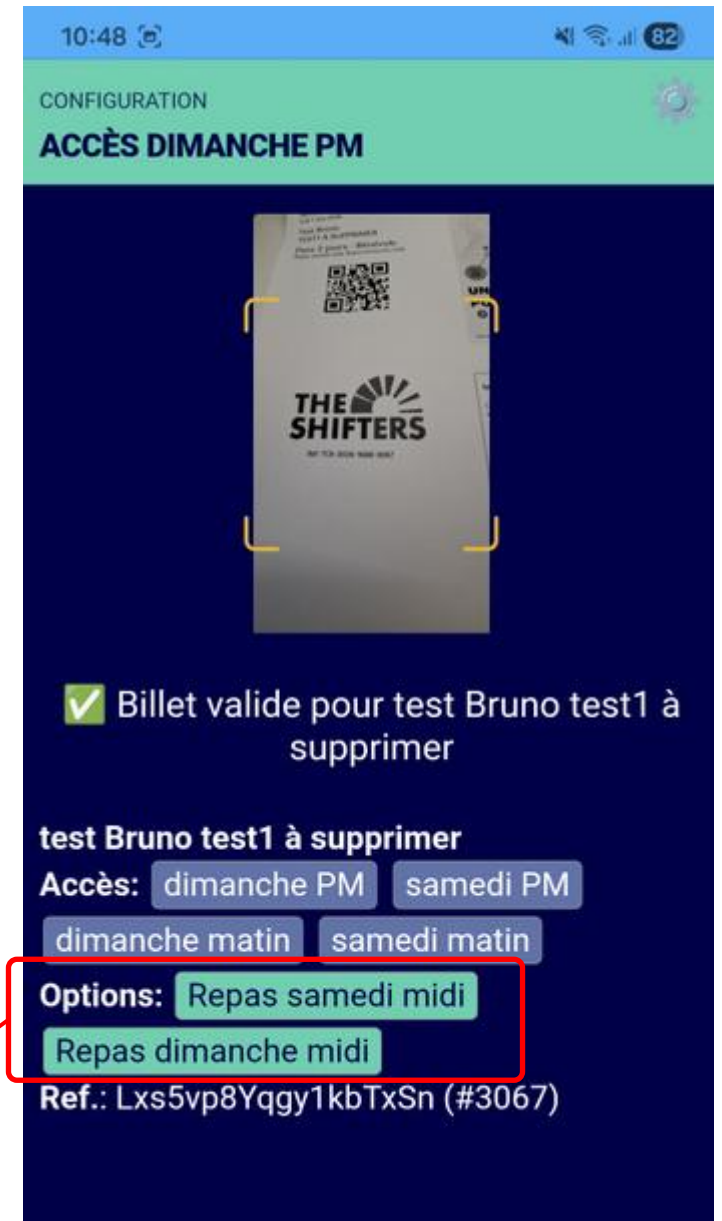
Scanner le QR code dans la fenetre / les bords jaunes.

Resultats du scan

- Si le code est valide est n'a jamais été scanné : L'appli montre **Ticket Valide pour XYZ**
- Si le code est valide mais a déjà été scanné auparavant : L'appli montre **Ticket déjà scanné pour XYZ**
- Si le code n'est pas valide : l'appli montre **Ticket non valide** (en mode scan d'entrée) ou **Aucune réservation** en mode scan de réservations.

Ne donner qu'un seul jeton repas par entrée:

- Samedi → jeton pour samedi midi
- Dimanche → jeton pour dimanche midi

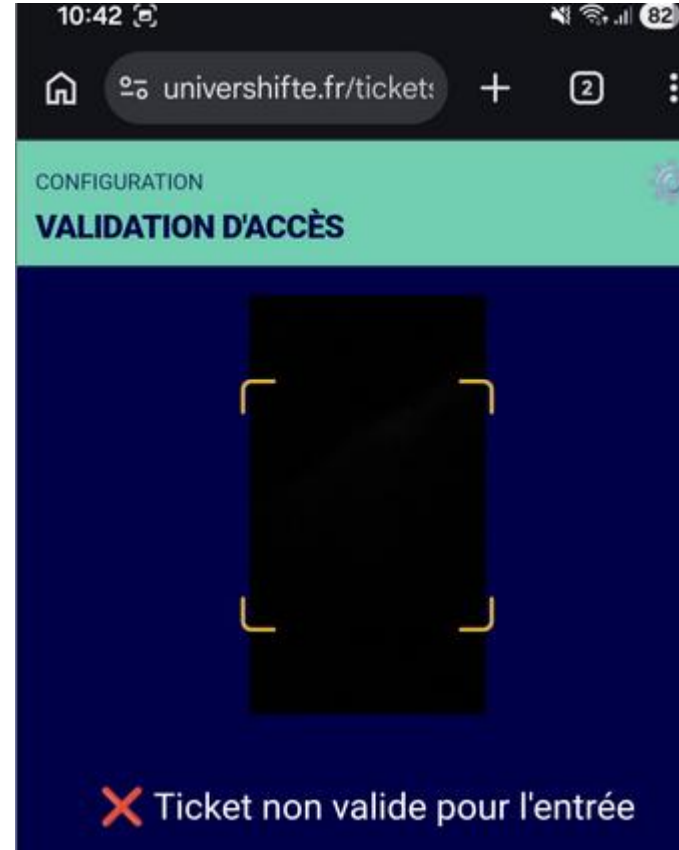
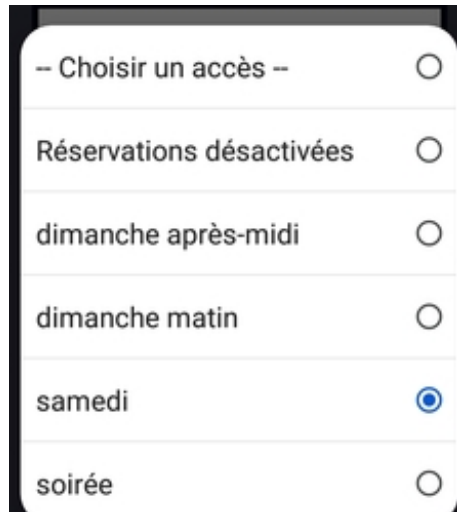


Billetterie: Scan des billets → si erreur

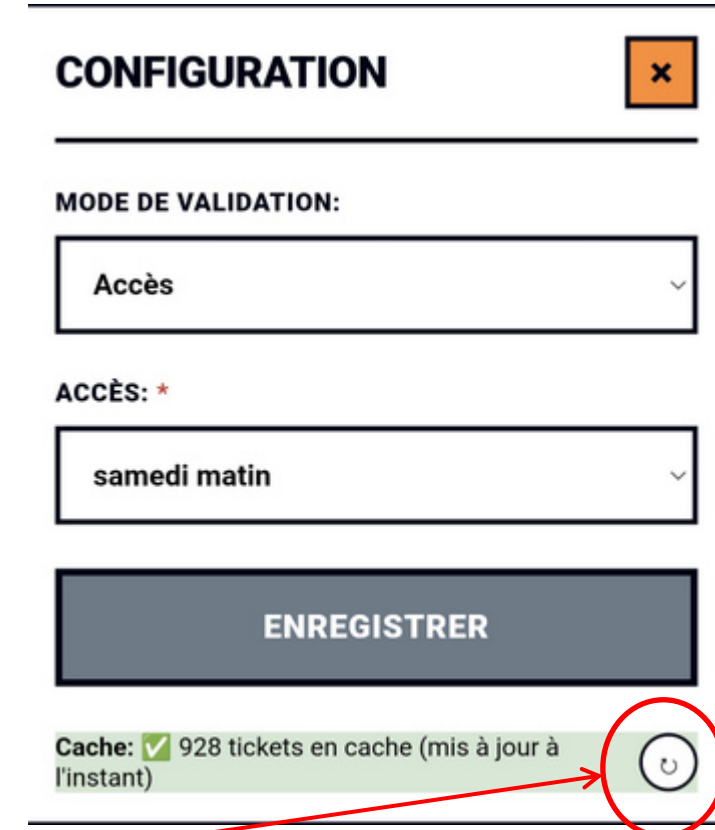
Si le code n'est pas valide : l'appli montre **Ticket non valide**.

Dans ces cas :

1/ Vérifier que l'appli est bien configurée (samedi, dimanche ...)



2/ Vérifiez que la liste des billets est chargée et à jour (aller dans configuration, puis en bas "cache")
Vous devez avoir accès au réseau pour la charger



Billetterie: Configuration

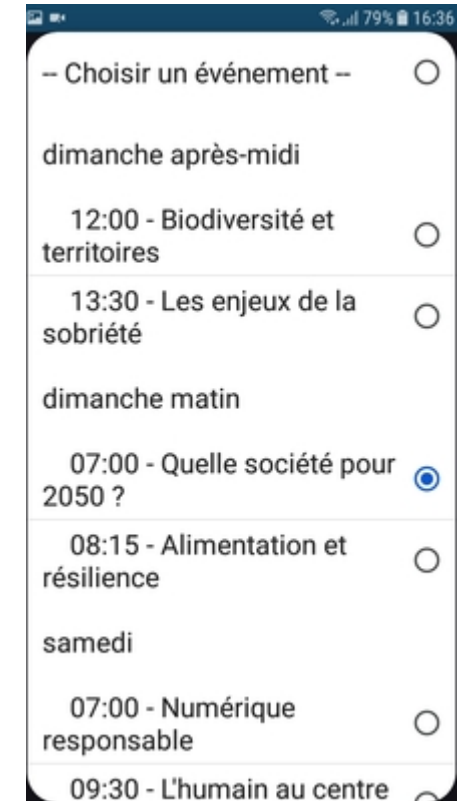
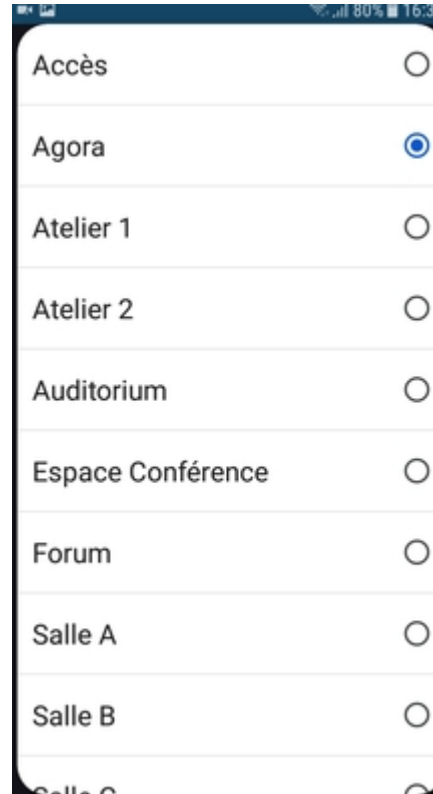
Scan d'une réservation

Dans ce mode on va vérifier que la personne a bien réservé une activité.

Appuyer sur **configuration**

Choisir **mode de validation** : *choisir la salle où se trouve l'activité*

Activité : Choisir l'activité à scanner dans cette salle



Billets tests pour vos essais

Voici trois billets « test » pour vous permettre de faire des essais (ces billets seront supprimés début Juin)

Test Bruno
TEST1 À SUPPRIMER

Pass 2 jours - Bénévole
Repas samedi midi, Repas dimanche midi



Réf: TCK-2026-1688-3067

Test Bruno
TEST2 À SUPPRIMER

Pass 2 jours - Bénévole
Repas samedi midi



Réf: TCK-2026-1688-3068

Test Bruno
TEST3 À SUPPRIMER

Pass 2 jours - Bénévole



Réf: TCK-2026-1688-3069